

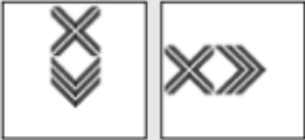




Vorbereitung Reaktionstest Corporal Plus

FeV-Bereich	Testart	Beschreibung
Reaktionsfähigkeit	Intrinsische Alertness Dauer: ca. 2 Minuten 	Der Corporals Pfeil erscheint immer mittig und zeigt nach unten. Sobald er erscheint, soll mit der Taste unten reagiert werden.
Konzentration	Selektive Aufmerksamkeit Dauer: ca. 3 Minuten 	Zu reagieren ist nur mit der Taste unten, wenn mindestens ein Pfeil nach unten zeigt.
Aufmerksamkeit	Verteilte Aufmerksamkeit Dauer: ca. 2 Minuten 	Zu reagieren ist erst auf die Richtung des Pfeils und dann auf die Position des Kreuzes.
Orientierung	Visuelles Scanning Dauer: ca. 9 Minuten 	Zu reagieren ist mit Taste unten wenn der Zielreiz entdeckt wurde, ansonsten mit Taste rechts, wenn er nicht in der Matrix enthalten ist.
Belastbarkeit	Daueraufmerksamkeit Dauer: 10 Minuten 	Zu reagieren ist nur mit der Taste unten, wenn der Pfeil nach unten zeigt.